


Trọn bộ font chữ tiếng Việt và thư pháp đẹp by HL



phông chữ HL này sẽ dùng Mã Tiếng Việt Bách Khoa HCM2 (BK.HCM2) thay vì Mã VNI for Windows như trước đây.

Tất cả các phông chữ miễn phí được download trên site này từ trước đến nay chỉ sử dụng cho mục đích cá nhân như thư từ, bảng hiệu, làm thiệp tặng nhau... Riêng việc dùng phông chữ để làm quảng cáo trên báo chí, ấn phẩm xuất bản, truyền hình, băng đĩa mà không thông qua tác giả là vi phạm đến bản quyền của chúng tôi cũng như của Công ty VNI.

Một số phông chữ trước đây có trên site này hiện nay không còn download được nữa vì chúng tôi đã chuyển nhượng bản quyền cho VNI. Riêng những phông chữ nào không chuyển bản quyền thì quý vị và các bạn vẫn download miễn phí như trước, nhưng chỉ sử dụng cho mục đích cá nhân như đã nêu trên mà thôi.

Xin trân trọng thông báo và mong rằng quý vị sẽ đồng tình cùng chúng tôi. Chân thành cảm ơn quý vị và các bạn!

Các font thư pháp dùng mã Tiếng Việt Unicode:

Bạn có thể click vào các nút dưới để download miễn phí:

[Bạn phải đăng ký để thấy được link](#)
[Bạn phải đăng ký để thấy được link](#)
[Bạn phải đăng ký để thấy được link](#)
[Bạn phải đăng ký để thấy được link](#)

Bạn có thể [Bạn phải đăng ký để thấy được link](#) để download cả 4 phông chữ Thư pháp Unicode nói trên.

Chú ý: Các font dưới đây dùng Mã Tiếng Việt Bách Khoa HCM2:

1- Các phông chữ Thư pháp (210 KB) – [Bạn phải đăng ký để thấy được link](#)

Phông chữ HL Thư pháp 1BK

Sống trên đời cần phải có một tấm lòng...

Phông chữ HL Thư pháp 2BK

Cảm ơn đời mỗi sáng mai thức dậy

Phông chữ HL Thư pháp 3BK

Ta có thêm một ngày nữa để yêu thương

Phông chữ HL Thư pháp 4BK

Mỗi năm hoa đào nở, lại thấy ông đồ già

2- Các phông chữ Brush (265 KB) – [Bạn phải đăng ký để thấy được link](#)

Phông chữ HL Brush 1BK

Bao nhiêu năm rồi còn mãi ra đi hết cả một đời

Phông chữ HL Brush 2BK

Gọi nắng, trên vai em gầy đường xa áo bay

Phông chữ HL Brush 3BK

Ngày mai em đi, thành phố mắt đêm đèn vàng

Phông chữ HL Bút lông

Chiều nghiêng nghiêng bóng nắng qua thềm xưa

Phông chữ HL Nét bút lông

Lướt hoa vàng xưa cũ, ngát cả một trời xuân

Phông chữ HL Bút lá tre

Đón gió xuân về, lòng chạnh nhớ cố hương xưa

Phông chữ HL Nét cọ 1BK

Đếm lá thu rơi, mơ về đường xưa lối cũ nhạt nhòa

3- [Các phông chữ Nghệ thuật \(170 KB\)](#) – [Bạn phải đăng ký để thấy được link](#)

Phông chữ HL Nhẹ nhàng

Nhìn những mùa thu đi, em nghe sầu lên trong nắng

Phông chữ HL Vững chắc

Hãy vững bước trên đường phong ba bão táp

Phông chữ HL Thanh cao

Kiếp nào có yêu nhau, thì xin tìm đến mai sau

Phông chữ HL Đơn giản

Đường có trách chi những phút xao lòng...

Phông chữ HL Giọt mực

Áo trắng sân trường vương nỗi nhớ mong lung

4- [Các phông chữ Truyền tranh \(72 KB\)](#) – [Bạn phải đăng ký để thấy được link](#)

Phông chữ HL Comic 1BK

PHÔNG CHỮ VIẾT LỜI CHO TRUYỆN TRANH VN

Phông chữ HL Comic 2BK

PHÔNG CHỮ VIẾT LỜI CHO TRUYỆN TRANH VN

Phông chữ HL ComicBoom

PHÔNG CHỮ VIẾT TIẾNG ĐỘNG TRONG TRUYỆN TRANH

Phông chữ HL Scomic

PHÔNG CHỮ VIẾT TIÊU ĐỀ CHO TRUYỆN TRANH

5- [Các phông chữ fantasy \(106 KB\)](#) – [Bạn phải đăng ký để thấy được link](#)

Phông chữ HL Fantasy 1BK

HỘI CẢNH NƯỚC NON QAI LINH HÙNG VĨ!

Phông chữ HL Fantasy 2BK

Hôm nay trời nhẹ lên cao, chẳng hiểu vì sao tôi buồn?

Phông chữ HL Fantasy 3BK

Cho ta mãi được nhìn tà áo trắng tung bay...

Phông chữ HL Freewrite

NƠI THÊN THANG TA KINH LẶNG NGÀY XUA

Quý vị cũng có thể **Bạn phải đăng ký để thấy được link** để download miễn phí trọn gói 26 fonts hiện có của HùngLân Design. Sau khi download, xin hãy giải nén (unzip) và install new fonts như thường lệ.

Hiển thị phông chữ Thư pháp trên máy tính


Có một vài người viết thư hỏi chúng tôi, vì sao download phông chữ thư pháp của chúng tôi về rồi đưa vào trang web của mình trông rất đẹp và ưng ý, nhưng khi đưa lên net thì người khác không đọc được các chữ thư pháp ấy, còn máy tính của mình vẫn đọc được. Tôi xin giải thích điều này rất đơn giản như sau: **Một trang web hoặc một văn bản muốn hiển thị đúng phông chữ mình dùng thì trong máy tính ấy phải có phông chữ đó**, còn nếu không có thì máy tính sẽ tự thay thế bằng phông chữ Times New Roman hay bằng các font Unicode khác chẳng hạn. Do vậy mà người dùng khác không thể đọc được các phông chữ thư pháp của mình là đúng rồi, vì máy tính của họ đâu có phông chữ Thư pháp ấy.

Lâu nay chúng ta thường thấy trên web dùng các font Unicode UTF-8 như Times new Roman, Arial hay Verdana chẳng hạn, ai cũng đọc được vì hầu như tất cả máy tính trên thế giới đều có phông chữ này, điều này làm nhiều người lầm tưởng sao chúng tôi không thiết kế phông chữ thư pháp theo mã Unicode để ai cũng đọc được. Có phải như thế đâu! Cho dù chúng tôi có thiết kế font thư pháp theo mã Unicode đi nữa thì người khác cũng không đọc được, muốn đọc được thì máy tính của họ bắt buộc phải có font thư pháp ấy.

Từ nguyên tắc rất đơn giản này, chúng ta có 2 cách để người khác có thể xem được phông chữ thư pháp mà máy tính của họ không cần phải có font thư pháp, cách thứ nhất là bạn dùng Photoshop hoặc Paintbrush chẳng hạn, viết chữ thư pháp rồi tạo thành 1 file hình ảnh, sau đó đưa lên web thì ai cũng đọc được, vì đó là hình ảnh mà! Cách thứ hai là bạn chuyển định dạng văn bản có chứa font thư pháp thành 1 file PDF, dạng này hiện rất thông dụng khi trao đổi tài liệu trên web, các font thư pháp của chúng tôi có cho phép nhúng (embed) được vào file PDF, người dùng khi xem file dạng PDF này không cần có phông chữ thư pháp mà vẫn hiển thị đúng. Để tạo file PDF, bạn có thể dùng chương trình Acrobat hoặc OpenOffice rồi convert sang để dành.

Sử dụng các loại Mã Tiếng Việt

Mã Tiếng Việt là cách bố trí các dấu tiếng Việt theo các ký tự để khi người dùng sử dụng một kiểu gõ nào đó, thí dụ như TELEX hoặc VNI hoặc VIQR chẳng hạn, thì các chữ sẽ hiển thị đúng Tiếng Việt chuẩn xác cho chữ hoa cũng như chữ thường. Do đó mà nó còn được gọi là Mã cho Phông chữ Việt. Vì vậy mà mỗi loại phông chữ thường dùng kèm với mỗi Mã (Code) khác nhau. Trước khi mã Unicode được công nhận chính thức, Việt Nam ta dùng nhiều loại phông chữ và Mã tiếng Việt khác nhau, do vậy mà ta cần phải phân biệt rõ Mã nào đi đôi với phông chữ nào thì khi gõ mới thành Tiếng Việt được. Thông thường thì ta có các loại mã dưới đây:

- Mã VNI for Windows: dùng cho các phông chữ bắt đầu bằng (VN) 
 - Mã TCVN3: dùng cho các phông chữ bắt đầu bằng (.Vn)
 - Mã Bách Khoa HCM2: dùng cho các phông chữ bắt đầu bằng (Vn). **Các phông chữ của chúng tôi vừa cập nhật có tên bắt đầu bằng (HL) cũng dùng bằng mã này.**
 - Mã Vietware_X: dùng cho các phông chữ bắt đầu bằng (VN)
 - Mã UNICODE: dùng cho các phông chữ chính của Microsoft như Arial, Tahoma, Courier, Verdana, Garamond, Times new roman. Các máy tính sử dụng hệ điều hành Win98SE trở lên đều đã được cài sẵn các phông chữ này.
- Ngày nay, trên Internet, người ta có khuynh hướng dùng Mã và phông chữ Unicode, vì nó thuận lợi là thông dụng khắp thế giới, dù ở quốc gia nào đi nữa, nếu máy tính dùng Win98SE trở lên thì có thể đọc và gõ được tiếng Việt, hoặc nếu máy tính chỉ sử dụng Win97, nhưng có dùng kèm Office 2000 thì vẫn đọc và gõ tiếng Việt bằng Unicode được.
- Tuy nhiên, Unicode có một trở ngại là phông chữ không được phong phú như những mã tiếng Việt khác, đồng thời một số phần mềm đồ họa cũng chưa hỗ trợ Unicode Tiếng Việt nên người dùng vẫn có thói quen sử dụng các mã khác, vì nó có nhiều phông chữ nghệ thuật hơn, sử dụng được nhiều kiểu chữ hơn. Chúng tôi cũng nghiêng về khuynh hướng này nên thiết kế theo mã BKHCM2, do vậy nên khi download các phông chữ của chúng tôi về, khi sử dụng cần chọn đúng mã BKHCM2 mới hiển thị chính xác Tiếng Việt, còn kiểu gõ thì tùy ý, VNI hay TELEX đều được cả.

Sử dụng phông chữ HL Thuphap 1BK cách đặc biệt



Để sử dụng phông chữ HL Thư pháp cũng như các phông chữ HL khác có trên web site này, xin quý vị và các bạn lưu ý cho các điều này: Sau khi download về, dùng Winzip để giải nén và Add font vào thư mục Windows, lúc này trên list font đã xuất hiện tên phông chữ đó. Muốn gõ tiếng Việt, dù cho dùng Vietkey hoặc Unikey thì cũng xin hãy lưu ý là phải chọn mã **Bách Khoa HCM2** như hình bên cạnh, còn kiểu gõ thì dùng **Telex** hoặc **VNI** tùy theo ý mỗi người.




Đây là phông chữ mới cập nhật, dùng mã tiếng Việt **Bách Khoa HCM2** để không đụng đến bản quyền của VNI. Nhìn qua hình bên, quý vị và các bạn cũng nhận thấy phông chữ Thư pháp này có nhiều biến tấu đậm nhạt và nhân nét như viết bằng cọ vậy, đây là công trình mà chúng tôi rất tâm đắc và ưng ý. Phông chữ này có độ phân giải rất cao nên kích thước lên đến hơn 100 KB, chúng tôi đã bỏ ra rất nhiều giờ để thiết kế và hỏi ý kiến những nhà thư pháp, để tìm ra sự hài hòa giữa nét bay bướm của bút lông và sự khô cứng của máy tính, kết hợp thành phông chữ thư pháp này. Xin lưu ý là riêng phông chữ **HL Thư pháp 1BK** này có **4 ký tự có 2 cách viết**, đó là chữ h, chữ n, chữ t và chữ g, thí dụ như chữ h nằm ở giữa từ khác với chữ h nằm ở cuối từ, chữ n, t và chữ g cũng thế, tùy theo bạn lựa chọn cách viết cho phù hợp, ngoài cách gõ thông thường trên mỗi phím, các ký tự bổ sung này được bố trí thêm như sau:



Bạn phải đăng ký để thấy được link

- Chữ h kiểu nằm cuối: **phím dấu huyền (`)**
- Chữ n kiểu nằm giữa: **phím dấu ngã (~)**
- Chữ t kiểu nằm cuối: **phím dấu thăng (#)**
- Chữ g kiểu nằm giữa: **phím dấu hoa thị**


Sau khi bạn gõ tiếng Việt bình thường xong, nếu muốn, bạn sẽ chọn và thay đổi ký tự ấy lại theo ý mình, còn ngầm định là chữ n cuối từ, chữ h giữa từ, chữ t đầu từ và chữ g cuối từ, vì các hình thức này thường gặp nhất. Đây là một phông chữ True Type nên cách add fonts vào Windows cũng tương tự như các phông chữ khác. Ngoài ra, nếu quý vị đang sử dụng hệ điều hành Windows Server 2003 thì một số phông chữ trên site này có thể không install vào máy được, chúng tôi đang tìm phần mềm để nâng cấp. Phông chữ này được đặt tên là **HL thuphap 1BK** để quý vị luôn nhớ đến HungLan Design và tất nhiên, cũng được download miễn phí.

Dưới đây là các thao tác cho kiểu gõ đặc biệt dùng cho phông chữ **HL Thư pháp 1BK** này:



<p>Trước hết, bạn gõ chữ như bình thường.</p> 	<p>Dùng chuột hoặc bàn phím chọn chữ g giữa</p> 	<p>Gõ dấu hoa thị *</p>
<p>để thay đổi chữ g theo kiểu nằm giữa</p> 		


Trước hết, bạn gõ chữ như bình thường. Dùng chuột hoặc bàn phím chọn chữ t cuối Gõ dấu thăng # để




thay đổi chữ t theo kiểu nằm cuối



Trước hết, bạn gõ chữ như bình thường. Dùng chuột hoặc bàn phím chọn chữ h cuối Gõ phím dấu



huyền ` để thay đổi chữ h theo kiểu nằm cuối



Trước hết, bạn gõ chữ như bình thường. Thí dụ bên là đã đổi chữ h cuối Dùng chuột hoặc bàn phím chọn chữ n

giữa Gõ phím dấu ngã ~ để thay đổi chữ n theo kiểu nằm giữa

*** Xin lưu ý:** Phím dấu huyền và dấu ngã nói trên chính là phím nằm dưới phím Escape. 4 cách gõ đặc biệt này chỉ áp dụng **cho riêng phông chữ HL Thư pháp 1BK mà thôi**, các phông chữ thư pháp khác không có tác dụng.

Nguồn: hunglandesign.com

Nguồn bài viết: <http://thegioitinhoc.vn/van-phong/185872-tron-bo-font-chu-tieng-viet-va-thu-phap-dep-by-hl.html#ixzz2uyx1GEgv>
 Link gốc: <http://thegioitinhoc.vn>